

CACIPLIQ[®] 20

RGTA[®]

Kit para la curación de heridas



Terapia para la Matriz Extracelular

Innovación en la Medicina Regenerativa

INDICACIONES

Úlceras crónicas (estadio II a IV):

- Úlceras arteriales o venosas
- Úlceras de pie diabético
- Úlceras de presión

FRECUENCIA DE APLICACIÓN

Usar cada 3-4 días (dos veces por semana)

VENDAJE RECOMENDADO

Vendaje habitual, gasas con parafina y apósitos no-adherentes.

No emplear apósitos de plata.

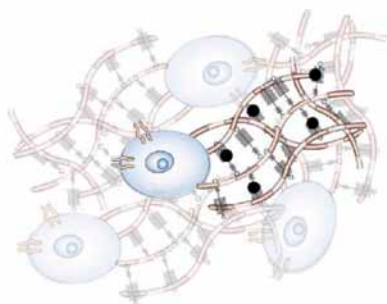
CONTRAINDICACIONES

- Sensibilidad conocida a la heparina o derivados.
- No utilizar ni soluciones iodadas, iones de plata o aminoglucósidos (como la neomicina o la gentamicina) antes de aplicar CACIPLIQ20[®].
- Cualquier infección debe controlarse antes del tratamiento.



BIOSER[®]
Una división de **MBA[®]**

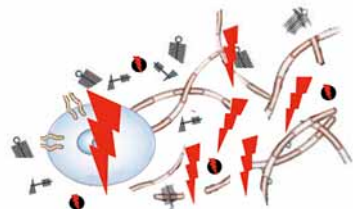
MODO DE ACCIÓN



Tejido sano

Tejido: Células en su microambiente (matriz extracelular)
Microambiente.

- Proteínas estructurales (colágeno, fibronectina...).
- Proteínas para la comunicación celular (factores del crecimiento...).
- Polisacáridos (heparansulfatos...).



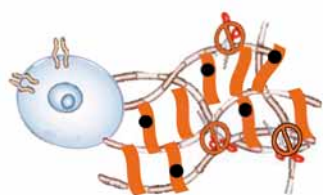
Lesión

Destrucción del tejido.



HERIDAS CRÓNICAS

Úlceras venosas y arteriales.
Úlceras de pie diabético.
Úlceras de presión.



CACIPLIQ²⁰
RGTA

Regeneración

CACIPLIQ20[®] reemplaza los polisacáridos dañados.

- Protege las proteínas de la degradación.
- Restaura la arquitectura de la matriz.
- Permite la acción de las proteínas que intervienen en la comunicación celular.

Reconstrucción del tejido.

CACIPLIQ20[®] pertenece a la familia de los agentes regenerativos, RGTA[®], biomiméticos de heparan sulfatos, regeneradores de la matriz extracelular.

CACIPLIQ²⁰
RGTA

Acelera y mejora la calidad de la piel reparada

Disminuye el dolor

Reduce el tiempo de cicatrización

Reduce el olor

Es fácil de usar

Sin efectos secundarios relevantes

Resultado de 15 años de investigación académica.

BIOSER[®]
Una división de **MBA**

SEDE CENTRAL. Enrique Martínez 27, 33204 Gijón. España
T: +34 985 195 505 F: +34 985 373 452 info@bioser.eu www.bioser.eu

GUÍA DEL USUARIO

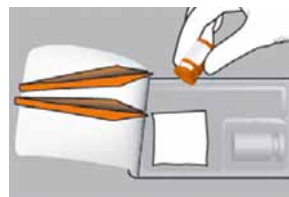


Antes de la desbridación



Después de al desbridación

1. Limpie minuciosamente la herida. Retire los exudados, los restos de fibrin y los tejidos necróticos.



2. Vacíe el vial de CACIPLIQ20[®] en la gasa



3. Cuidadosamente impregne la herida con la gasa empapada



4. Después de 5 minutos, retire la gasa de la herida y cubra ésta con los vendajes habituales (como gasas grasas y apósitos no-adherentes).