



LÁMINA DE CONTACTO DE SUAVE SILICONA CON TECNOLOGÍA SAFETAC

- Atraumático para la herida y para la piel circundante durante la retirada.
- Puede permanecer colocado durante varios días lo que permite no perturbar el proceso de cicatrización.

Red de poliamida

- Estructura de red que permite la aplicación de tratamientos tópicos.
- Transparente.

Capa con Tecnología Safetac®

- Minimiza el dolor y el traumatismo antes, durante y después de la retirada del apósito.¹
- Se adhiere a la piel seca, no al lecho húmedo de la herida.³
- Sella los márgenes de la herida y minimiza el riesgo de maceración.⁴

Papel protector

- Protege la capa con Tecnología Safetac.
- Permite una aplicación estéril.

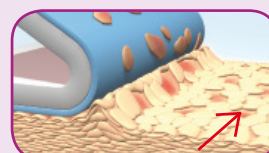


Tecnología Safetac®

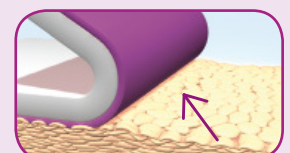
Safetac® Menos trauma. Menos dolor.™

La Tecnología Safetac® es una tecnología exclusiva de suave silicona. Los apósitos con Tecnología Safetac® son atraumáticos incluso durante su retirada. Estos apósitos minimizan el traumatismo en la herida y la piel perilesional, lo que minimiza el dolor en el paciente. El riesgo de maceración se minimiza al sellar herméticamente los bordes de la herida.

Para más información visite www.safetac.com

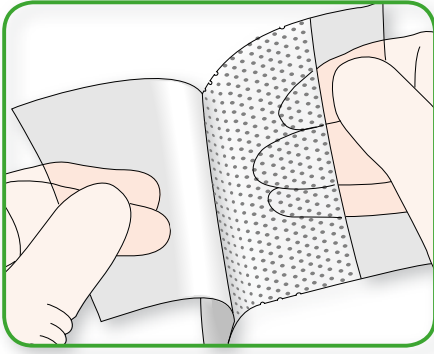


Desprendimiento de la piel con adhesivos convencionales

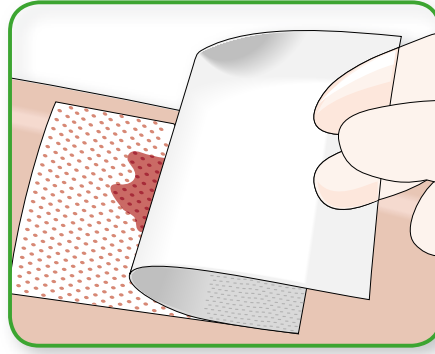


Sin desprendimiento de piel con la Tecnología Safetac

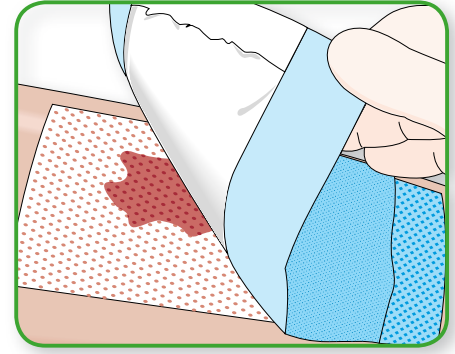
Forma de utilización



Limpiar la herida. Retirar el film protector.



Colocar **Mepitel**® en la lesión.



Aplicar encima un apósito absorbente.

Indicaciones

Mepitel® puede usarse en un amplio rango de heridas tales como, quemaduras, úlceras venosas, arteriales y diabéticas en piernas y pies, heridas dolorosas, heridas en fase de granulación, piel deteriorada o frágil, Epidermolisis Bullosa, úlceras por presión (No muy profundas), fijación de injertos, etc.

Beneficios de Mepitel®

- No se adhiere al lecho húmedo de la herida, sino al tejido seco.
- Reduce el traumatismo y el dolor en los cambios de apósito.
- Puede permanecer en la herida durante varios días sin perjudicar el proceso de cicatrización.
- Disminuye el riesgo de maceración.
- **Mepitel**® y su papel protector son transparentes para una fácil aplicación e inspección de la herida cuando está colocado.
- Se adapta al contorno del cuerpo, proporcionando confort al paciente cuando lo usa.

Cómo funciona Mepitel®

Mepitel® puede dejarse colocado en la misma herida durante varios días, dependiendo de las condiciones de la herida. La estructura porosa de **Mepitel**® permite al exudado pasar hacia el interior del apósito absorbente que se coloca encima. **Mepitel**® evita que este apósito absorbente se pegue a la herida, y por esta razón reduce el dolor y el traumatismo asociados a los cambios de apósito. Lo que se traduce en menores molestias para el paciente y asegura la no perturbación del proceso de cicatrización.

Precauciones

1. Debe inspeccionar la herida para observar signos de infección.
2. En injertos mallados evitar una presión innecesaria sobre **Mepitel**®.
3. En un "resurfacing facial" evitar una presión innecesaria sobre **Mepitel**® y realizar el cambio al menos cada dos días.



PRESENTACIONES MEPITEL®

nº Art.	Tamaño cm	Uds/env. cont.	Uds/transp. cont.
290510	5 x 7,5	10	50
290710	7,5 x 10	10	40
291010	10 x 18	10	70
292005	20 x 30	5	30

Sobres estériles

Financiado
S.S.

PRESENTACIONES MEPITEL® FINANCIADO

C.N.	Tamaño cm	Uds/env. cont.	Uds/transp. cont.
491399	7,5 x 10	3	60
491407	10 x 18	3	42

Sobres estériles