

Askina[®] DresSil

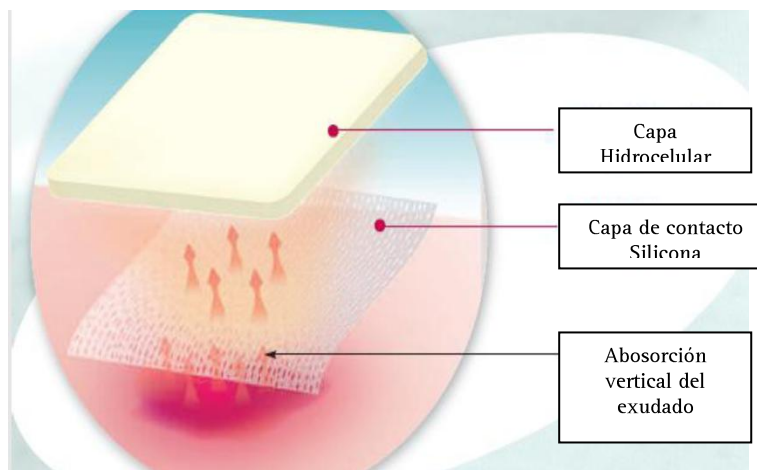
Apósito hidrocélular con lámina de contacto con la herida porosa, de baja adherencia de Silicona.




ASKINA® DresSil

Descripción del producto

Apósito de espuma de poliuretano estéril, con lámina de contacto con la herida, porosa y de baja adherencia de Silicona.



La capa de silicona suave, es de adherencia moderada garantizando la correcta colocación del apósito y minimiza el posible trauma durante el cambio de apósitos.



La capa externa de poliuretano evita la entrada de líquidos y otros contaminantes, permitiendo el intercambio de gases.

Indicaciones:

Askina® DresSil está indicado para el tratamiento de una amplia gama de lesiones de profundidad parcial o total, como úlceras por decúbito, úlceras arteriales y o venosas, úlceras en pies diabéticos, quemaduras de segundo grado, injertos cutáneos, zonas de extracción de órganos/injertos, lesiones postoperatorias, desgarros de la piel, laceraciones,

Indicado en la cura en ambiente húmedo de lesiones moderadamente exudativas.

Instrucciones de Uso

Askina® DresSil es muy fácil de aplicar y no se precisan conocimientos ni equipos especiales.

Askina® DresSil puede dejarse colocado durante varios días, dependiendo de la cantidad de exudado siempre y cuando no se produzcan fugas, en cuyo caso hay que realizar el cambio de apósito.

Preparación de la Piel:

Limpiar la lesión con una solución para limpieza y descontaminación (PHMB+Betaína) o solución salina en su defecto.

Secar la piel alrededor de la lesión.

Aplicación del Apósito:

Seleccionar el tamaño adecuado de Askina® DresSil que cubra completamente la superficie de la lesión, asegurando un margen de 2 a 3 cm alrededor de los bordes de la lesión.

Si fuera preciso, Askina® DresSil se puede recortar al tamaño necesario antes de retirar las capas de protección. Siempre que se requiera, es posible sobreponer varios apósitos a fin de cubrir las lesiones grandes.

Retirar las capas de protección. Colocar Askina® DresSil sobre la lesión y apretar suavemente para garantizar la correcta aplicación.

Askina® DresSil puede dejarse colocado durante varios días, máximo una semana, según el estado de la lesión.

Condiciones de conservación

Conservar en lugar fresco y seco

Caducidad: 3 años.

Presentaciones

Askina DresSil 10 x 10 cm

C/10 unidades

Código Braun 5291010

Askina DresSil 10 x 20 cm

C/10 unidades

Código Braun 5291210

Askina DresSil 15 x 15 cm

C/5 unidades

Código Braun 5291510

Askina DresSil 20 x 20 cm

C/5 unidades

Código Braun 5292005

Marca CE:0050



Askina® DresSil Border

Apósito de espuma de poliuretano de silicona con reborde



Askina® DresSil Border

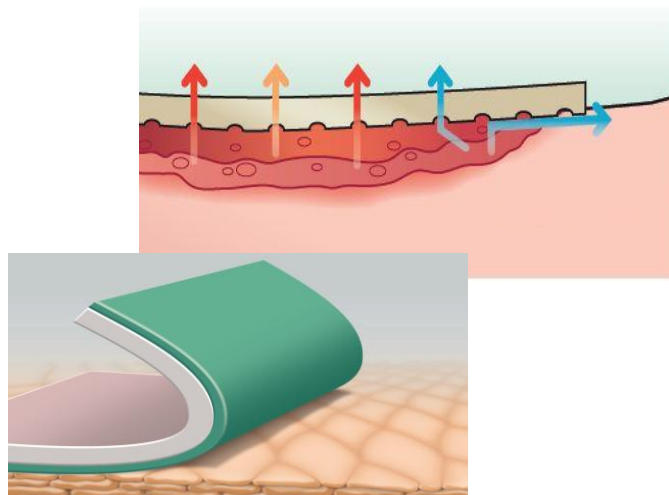
Descripción del producto

Apósito de espuma de poliuretano con reborde; lamina de contacto con la herida y de fijación, porosa, de baja adherencia de Silicona.



1. Capa de contacto de Silicona
2. Reborde de Silicona
3. Capa absorbente hidrocélular
4. Protector de poliuretano alta densidad

La capa de silicona suave, es de adherencia moderada garantizando la correcta colocación del apósito y minimiza el posible trauma durante el cambio de apósitos.



La capa externa de poliuretano y su reborde de fijación, evitan la entrada de líquidos y otros contaminantes, permitiendo el intercambio de gases.

Indicaciones:

Askina® DresSil Border está indicado para el tratamiento de una amplia gama de lesiones de profundidad parcial o total, como úlceras por decúbito, úlceras arteriales y o venosas, úlceras en pies diabéticos, quemaduras de segundo grado, injertos cutáneos, zonas de extracción de órganos/injertos, lesiones postoperatorias, desgarros de la piel, laceraciones,

Indicado en la cura en ambiente húmedo de lesiones moderadamente exudativas.

Instrucciones de Uso

Askina® DresSil Border es muy fácil de aplicar y no se precisan conocimientos ni equipos especiales.

Askina® DresSil Border puede dejarse colocado durante varios días, dependiendo de la cantidad de exudado siempre y cuando no se produzcan fugas, en cuyo caso hay que realizar el cambio de apósito.

Preparación de la Piel:

Limpiar la lesión con una solución para limpieza y descontaminación (PHMB+Betaína) o solución salina en su defecto.

Secar la piel alrededor de la lesión.

Aplicación del Apósito:

Seleccionar el tamaño adecuado de Askina® DresSil Border que cubra completamente la superficie de la lesión, asegurando un margen de 2 a 3 cm alrededor de los bordes de la lesión.

Retirar las capas de protección. Colocar Askina® DresSil Border sobre la lesión y apretar suavemente para garantizar la correcta aplicación.

Askina® DresSil Border puede dejarse colocado durante varios días, máximo una semana, según el estado de la lesión.

Condiciones de conservación

Conservar en lugar fresco y seco
Caducidad: 3 años.




Presentaciones

Askina DresSil Border 7,5x7,5 cm (4.5x4.5 cm)	C/10 unidades	Código Braun 5397510
Askina DresSil Border 10x10 cm (7x7 cm)	C/10 unidades	Código Braun 5391010
Askina DresSil Border 15x15 cm (12x12 cm)	C/10 unidades	Código Braun 5391510
Askina DresSil Border 15x20 cm (12x17 cm)	C/10 unidades	Código Braun 5395210
Askina DresSil Border 20x20 cm (17x17 cm)	C/5 unidades	Código Braun 5392005

Marca CE:0050

Askina® Dressil Sacrum

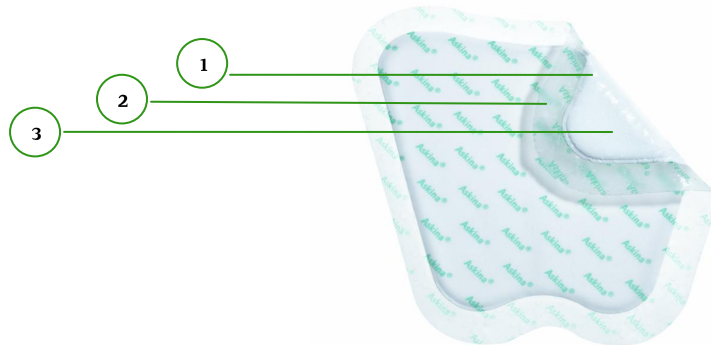
Apósito de espuma de poliuretano de silicona con reborde anatómico sacro



Askina® DresSil Sacrum

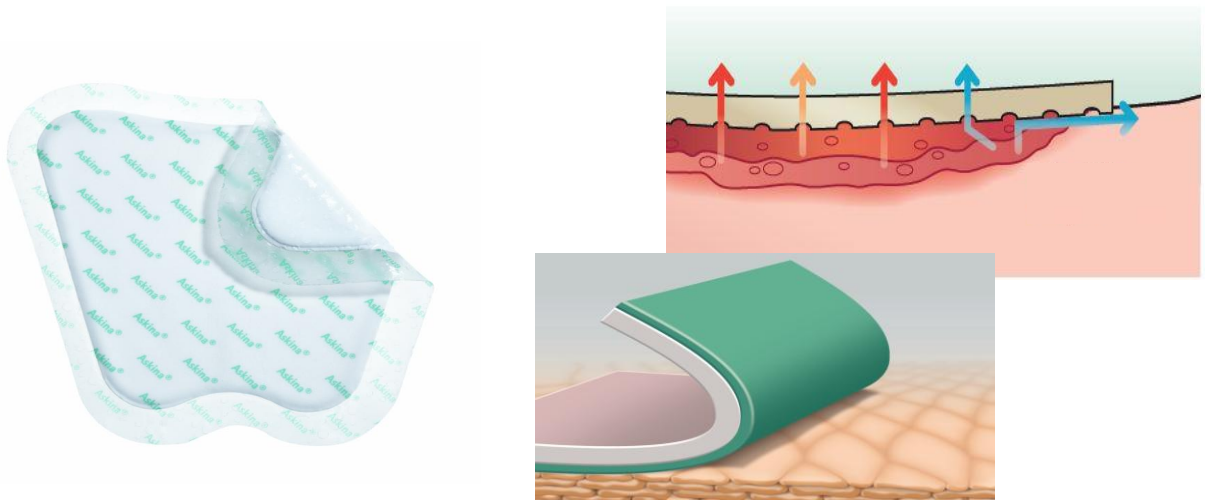
Descripción del producto

Apósito de espuma de poliuretano con reborde anatómico para la zona sacra ; lamina de contacto con la herida y de fijación, porosa, de baja adherencia de Silicona.



1. Capa de contacto de Silicona
2. Reborde de Silicona
3. Capa absorbente hidrocelular

La capa de silicona suave, es de adherencia moderada garantizando la correcta colocación del apósito y minimiza el posible trauma durante el cambio de apósitos.



La capa externa de poliuretano y su reborde de fijación, evitan la entrada de líquidos y otros contaminantes, permitiendo el intercambio de gases.

Indicaciones:

Askina® DresSil Sacrum está indicado para el tratamiento de una amplia gama de lesiones de profundidad parcial o total, como úlceras por decúbito, úlceras arteriales y o venosas, quemaduras de segundo grado, úlceras del pie diabético, injertos cutáneos, zonas de extracción de órganos/injertos, lesiones postoperatorias, desgarros de la piel y laceraciones,

Indicado en la cura en ambiente húmedo de lesiones moderadamente exudativas.

Instrucciones de Uso

Askina® DresSil Sacrum es muy fácil de aplicar y no se precisan conocimientos ni equipos especiales.

Askina® DresSil Sacrum puede dejarse colocado durante varios días, dependiendo de la cantidad de exudado siempre y cuando no se produzcan fugas, en cuyo caso hay que realizar el cambio de apósito.

Preparación de la Piel:

Limpiar la lesión con una solución para limpieza y descontaminación (PHMB+Betaína) o solución salina en su defecto.

Secar la piel alrededor de la lesión.

Aplicación del Apósito:

Asegurar la colocación de Askina® DresSil Border de forma que cubra completamente la superficie de la lesión, asegurando un margen de 2 a 3 cm alrededor de los bordes de la lesión.

Retirar las capas de protección. Colocar Askina® DresSil Sacrum sobre la lesión y apretar suavemente para garantizar la correcta aplicación.

Askina® DresSil Sacrum puede dejarse colocado durante varios días, máximo una semana, según el estado de la lesión.

Condiciones de conservación

Conservar en lugar fresco y seco
Caducidad: 3 años.



Presentaciones

Askina DresSil Sacrum 16 x 17.5 cm (13x14.5 cm) C/5 unidades

Código Braun 5491605

Marca CE:0050

B | BRAUN